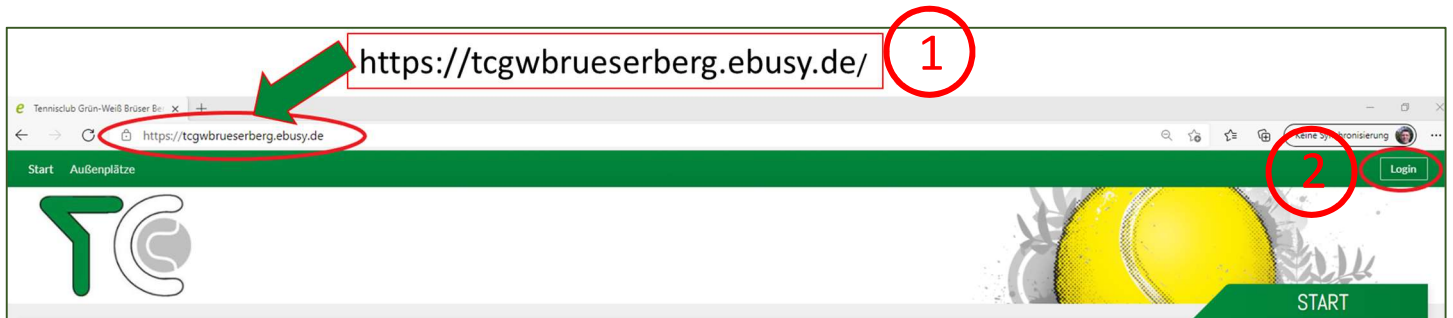


Schritt – für – Schritt „e | BuSy – Login“ (In drei Schritten zum Login)



Schritt -1

Über die folgende Webadresse gelangst Du auf die Reservierungsseite für Außenplätze: <https://tcgwbrueserberg.ebusy.de/>



Schritt -2

Oben rechts auf die Schaltfläche „Login“  drücken, damit sich das folgende Anmeldefenster öffnet:


Benutzername **Ralf Schönen**
Benutzername vergessen?


Passwort **Passwort aus der Aufnahmebestätigung**
Passwort vergessen?

Eingeloggt bleiben



Schritt -3

Trage in das obere Feld „**Benutzername**“ Deinen Vor-/Nachnamen ein und in das Feld „**Passwort**“ das Passwort aus der Aufnahmebestätigung, die Du zur Begrüßung bekommen hast. Nun drücke unten rechts auf die Schaltfläche „**Login**“ .

Deine Anmeldung war erfolgreich, wenn **Dein** Vor-/Nachname oben rechts zu sehen ist .

Prima Du bist nun angemeldet! ✓

Nach der Erstanmeldung denke bitte daran, dass Du Dein Passwort änderst.